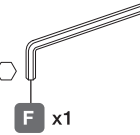
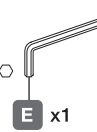
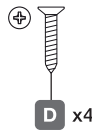
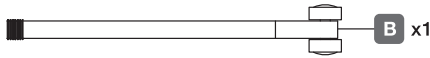
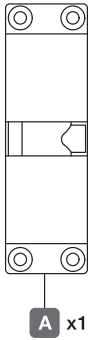




## Helical door closer อุปกรณ์ใช้ปิดประตูแบบสปริง

489.30.023



**i**

### Adjustment closing force / การปรับระดับแรงในการปิดประตู

- Increase force : Use Allen key for turning the adjustable screw clockwise.
- Release spring tension : Depressing Allen key into the adjustable screw, and repeat increase force step.
- เพิ่มแรงปิดประตู : ใช้ประแจ 6 เหลี่ยม หมุนสกรูปรับแรงปิดตามเข็มนาฬิกา
- ปลดการทำงานของสปริง : ใช้ประแจ 6 เหลี่ยม กดสกรูปรับแรงและเริ่มขั้นตอนการปรับเพิ่มแรงปิดประตูอีกครั้ง

